

عنوان : نرم افزار **Chrome Remote Desktop**

نحوه استفاده از افزونه ریموت + **Chrome Remote Desktop**

**Chrome Remote Desktop** کروم ریموت دسکتاپ به شما اجازه کنترل از راه دور

کامپیوتر را با هر سیستم عامل و از هر نقطه جهان می‌دهد، آنلاین بودن تنها شرط برقراری ارتباط بین دو کامپیوتر است.

افزونه **Chrome Remote Desktop** این قابلیت را به شما می‌دهد بدون توجه به سیستم

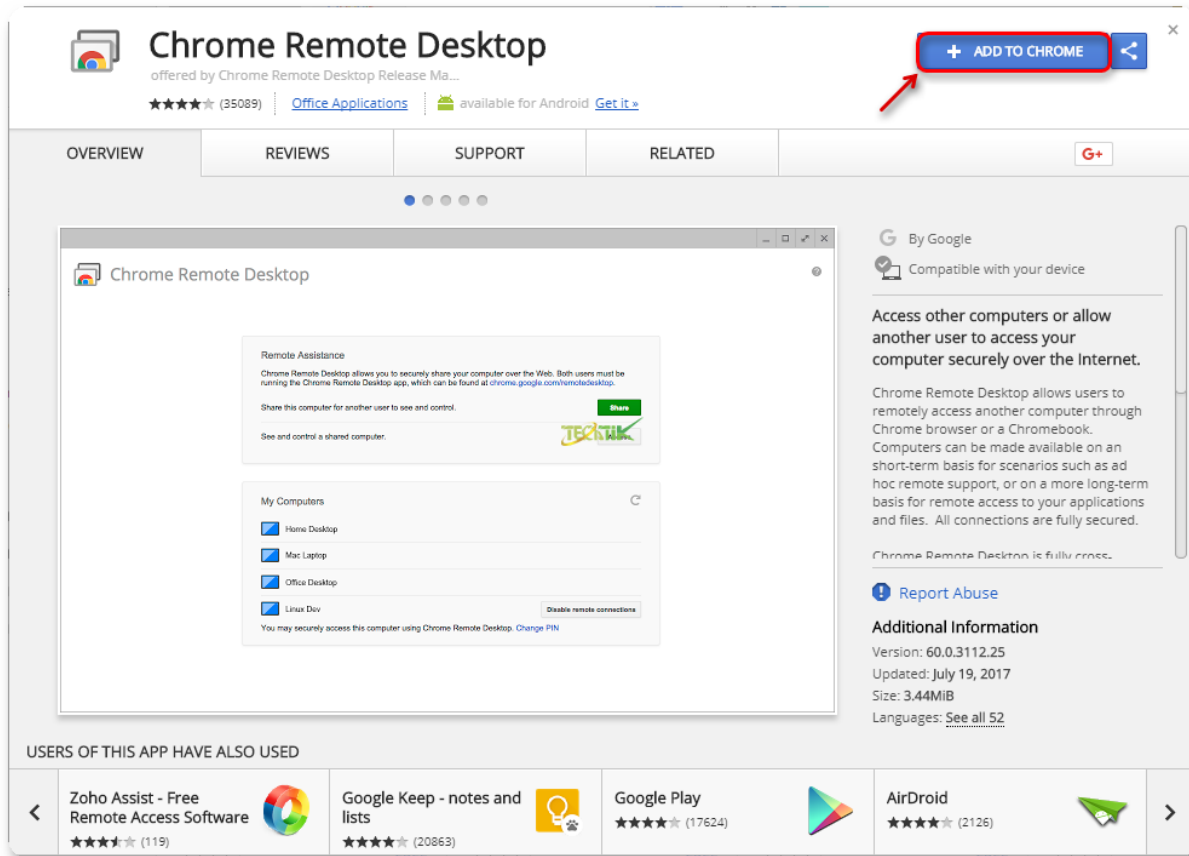
عامل شما ویندوز، لینوکس، مک و ... باشد و با نصب افزونه **Chrome Remote Desktop**

در گوگل کروم قادر خواهید بود بتوانید صفحه دسکتاپ سیستم های دیگر متصل شوید و یا این

اجازه را بدهید که دیگران از راه دور به سیستم شما متصل شوند.

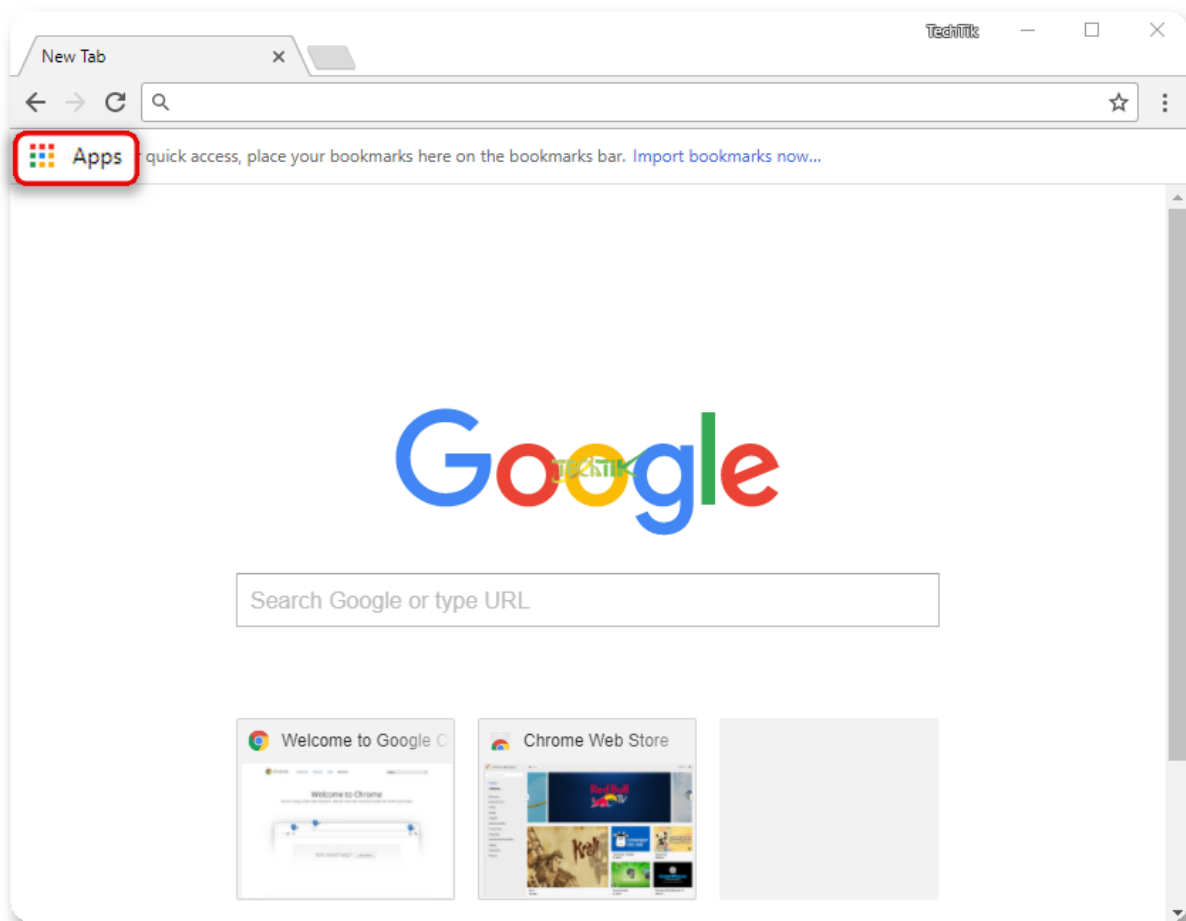
برای دانلود این افزونه کافیست بر روی لینک زیر کلیک کنید، سپس در صفحه باز شده بر روی

گزینه **ADD To Chrome** کلیک کنید.




- **نکته:** به این نکته توجه داشته باشید که این افزونه باید در هر دو کامپیوتر نصب شده باشد هم در کامپیوتر مبدا و هم در کامپیوتر مقصد.

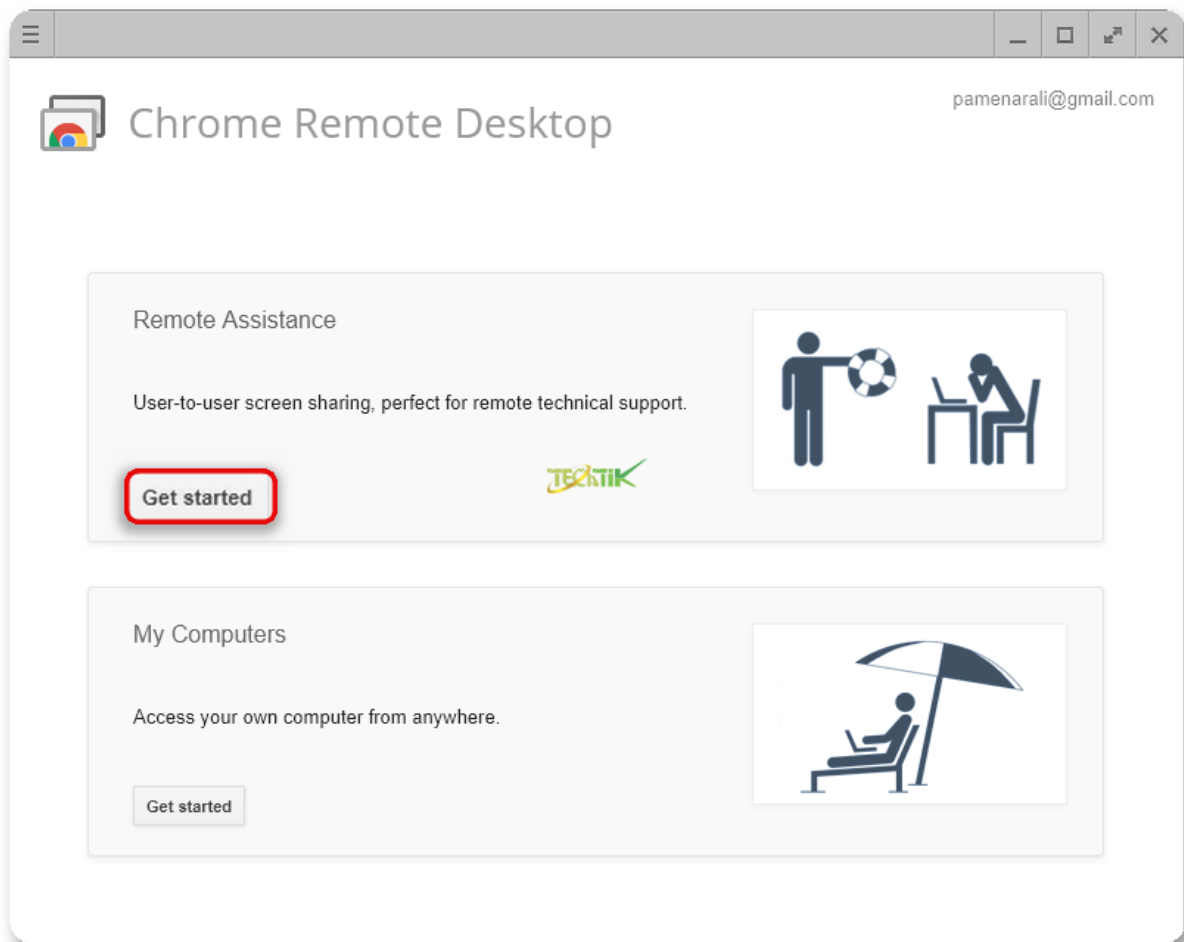
وارد صفحه **apps** در گوگل کروم شوید.



سپس بر روی افزونه **Chrome Remote Desktop** کلیک کنید. تا افزونه اجرا شود

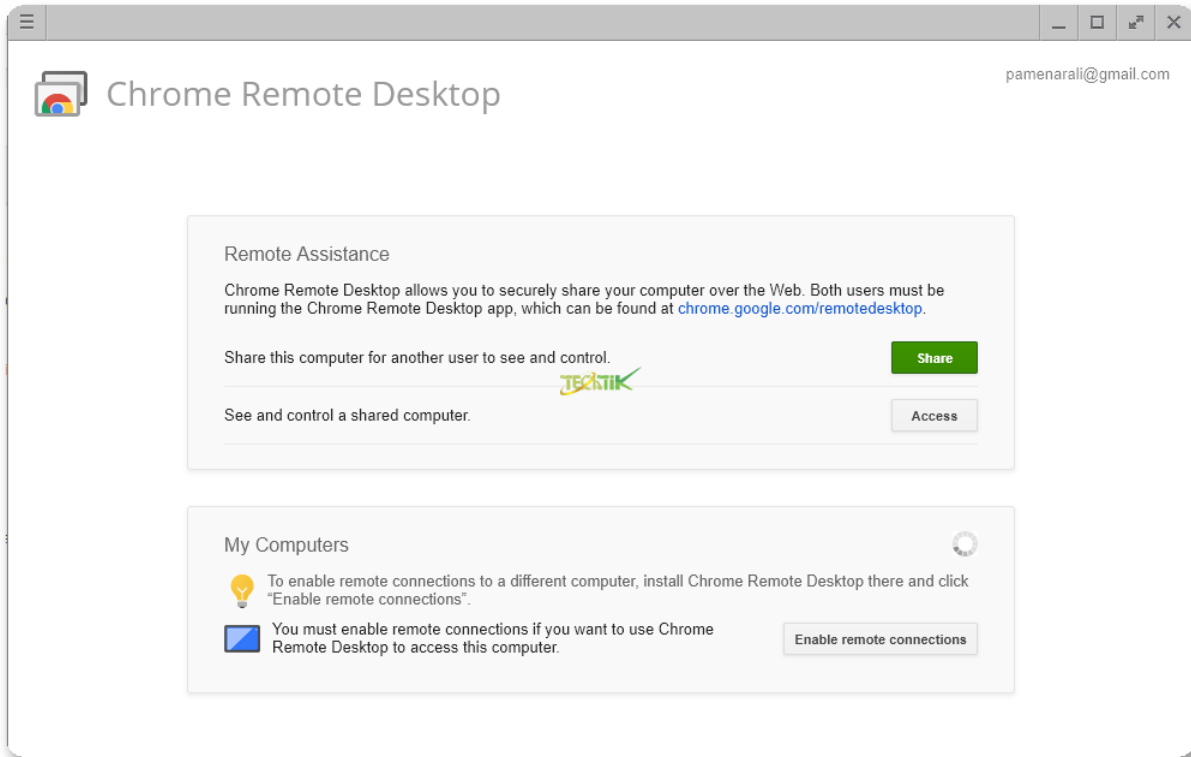


در پنجره باز شده بر روی گزینه **Get started** کلیک کنید.



در مرحله بعد با دو گزینه مواجه خواهید شد به معرفی این دو گزینه می پردازیم:

- **Share** اگر قصد دارید به دیگران این اجازه را داشته باشند که بتوانند به صفحه دسکتاپ شما ریموت بزنند باید این گزینه را انتخاب کنید.
- **Access** اما اگر شما قصد دارید به صفحه دسکتاپ دیگران ریموت بزنید این گزینه را انتخاب کنید.



ما می خواهیم این اجازه را به دیگران بدهیم که بتوانند به صفحه دسکتاپ ما ریموت بزنند. پس گزینه اول یعنی **Share** کلیک می کنیم.

اگر قصد این را داشته باشید که دیگران بتوانند به این کامپیوتر متصل شوند لازمه دانلود یک برنامه ۱۱ مگابایتی می باشید. که با کلیک بر روی گزینه **Accept and install** شما را به دانلود برنامه لینک می دهد.

پس دانلود و نصب آن در کامپیوتر خود بر روی گزینه **Share** کلیک کنید.

پس از چند لحظه به شما کدی نمایش داده می شود که باید به شخصی که قصد دارد به صفحه دسکتاپ شما متصل شود بدهید و آن شخص این کد را در قسمت **Access** قرار دهد.

To begin sharing your desktop, give the access code below to the person who will be assisting you.

**6274 8039 0630**



Once they enter the code, you will be prompted to accept the connection and begin the sharing session.



waiting for connection...

Cancel

شخص مقابل برای اتصال باید بر روی گزینه دوم یعنی **Access** کلیک کند، و در پنجره باز شده در کادر **Access code** کد را در این کادر وارد کند و سپس بر روی گزینه **Connect** کلیک کنید تا اتصال برقرار شود.

Ask the user whose computer you wish to access to click "Share" and give you the access code.

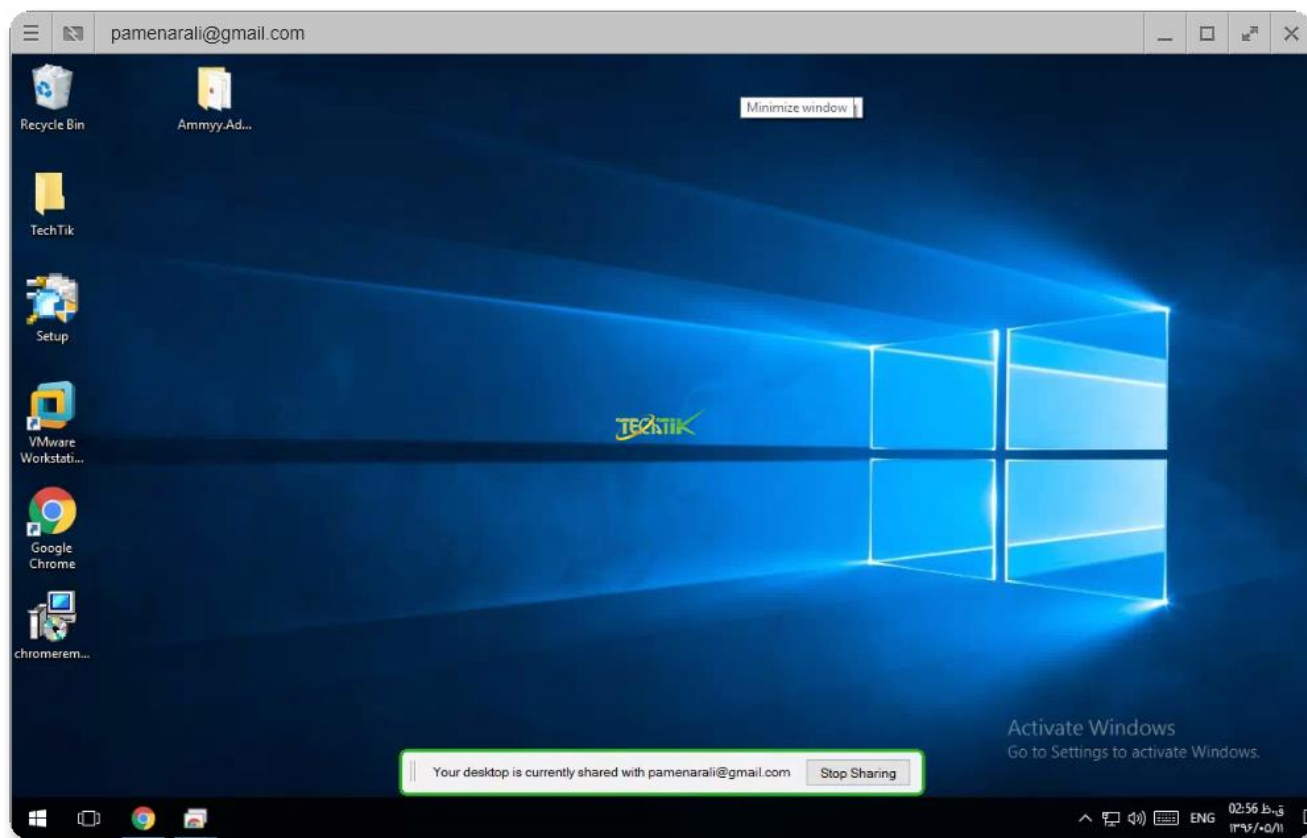
Access code



Connect

Cancel

همانطور که مشاهده میکنید توانستیم صفحه دسکتاپ خود را به اشتراک بگذاریم و شخص دیگری به ما متصل شود.



شما می توانید Chrome Remote Desktop را در گوشی خود نصب کنید و با استفاده از گوشی به صفحه دسکتاپ ریموت بزیند.



