

عنوان نرم افزار **Any desk** :

۰ تا ۱۰۰ آموزش نحوه کار با **Any Desk**



نرم افزار **Any Desk** برنامه ای است که می توان با آن از راه دور با کامپیوتر دیگر یا حتی تلفن همراه ارتباط برقرار کرد. اتصال از راه دور به شما امکان می دهد دستگاه ها را از هر کجای دنیا به روشی بسیار ساده کنترل نمایید و یکی از بهترین برنامه ها برای شرکت ها و اشخاص است.

**Any Desk** یک نرم افزار ریموت دسکتاپ است که به ما امکان می دهد از راه دور به کامپیوتر متصل شویم. انی دسک یک نرم افزار چند پلتفرمی است که دسترسی از راه دور مستقل و ایمن از یک پلتفرم به دستگاه های مختلف مانند **PC** و سایر دستگاه های میزبان را فراهم می کند. انتقال فایل و اسناد، بهره مندی از ویژگی های **VPN** از مزیت های دیگر **Any Desk** است.

Any Desk تقریباً در تمام سیستم عامل ها مانند Windows ، macOS ، Android ، iOS ، Linux ، FreeBSD ، Raspberry Pi و Chrome OS قابل استفاده است.

مزایا برنامه انی دسک



## مزایا و ابزارهای متعدد نرم افزار Any Desk :

- دسترسی از راه دور :انی دسک دارای یک ابزار مدیریت یا admin tool است که به کاربر اجازه می دهد تا کارهای مختلفی مانند راه اندازی مجدد از راه دور، گزارش session ، تجزیه و تحلیل گزارش و غیره را انجام دهد. ابزارهای مدیریت کاربر را قادر می سازند تا هر گونه مشکلی را در سیستم راه دور رفع و عیب یابی کنند.
- ارتباط با مخاطبین Any Desk :دارای یک دفترچه آدرس برای ذخیره جزئیات تماس است که امکان بررسی وضعیت آنلاین را نیز فراهم می سازد.
- انتقال آسان فایل :انی دسک به کاربر امکان می دهد از طریق drag-and-drop فایل ها و اسناد را به راحتی از سیستم میزبان به سیستم مشتری و بالعکس انتقال دهد.
- دسترسی به سخت افزار از راه دور :کاربران همچنین می توانند به راحتی به اجزای سخت افزاری سیستم های راه دور مانند مکان نما، CD/DVD Reader یا دکمه پاور دسترسی داشته باشند.
- همکاری آنلاین :انی دسک برگزاری جلسات آنلاین، ارائه ها یا کار روی پروژه از مکان دیگر را امکان پذیر می سازد.
- نرم افزار کم حجم :برای استفاده از این نرم افزار ما می توانیم به سادگی فایل اجرایی را با حجم کم دانلود و اجرا کنیم.

- **سفارشی سازی:** در Any Desk امکان انجام تنظیمات سفارشی وجود دارد. برای مثال ما می توانیم رابط کاربری را سفارشی کنیم.
- **ضبط:** این نرم افزار امکان رکورد صفحه را فراهم می کند. هم مشتری و هم ارائه دهنده خدمات می توانند جلسه را ضبط کنند. این ویژگی برای اهداف آموزشی بسیار مفید است.
- **مجوزها:** ممکن است کنترل کامل دستگاه راه دور را در دست بگیریم. اما سیستم ریموت می تواند سطح دسترسی سمت میزبان را با تعیین مجوزها تعیین کند.
- **چت:** چت باکس به ما امکان می دهد تا با سمت ریموت چت کنیم. همچنین می توانیم صدا را بین میزبان و سیستم ریموت به اشتراک بگذاریم.
- **تخته سفید:** تخته سفید به ما امکان می دهد طرح ها یا فلش هایی را برای ارائه دستورالعمل به سیستم ریموت بکشیم.
- **سوئیچ طرفین:** در بعضی از موارد، سمت ریموت ممکن است بخواهد در طول جلسه به سیستم میزبان دسترسی داشته باشد. برای انجام این کار نیازی به توقف جلسه نیست و به جای آن می توانیم از امکان سوئیچ طرفین که سریعتر از اتصال مجدد می باشد، استفاده نماییم.
- **مسدود کردن کاربر:** از طریق بلاک کردن می توانیم دسترسی کاربر برای کنترل دستگاه خود را مسدود کنیم.

- شبکه اختصاصی: ما می توانیم شبکه سازمانی خود را برای کنترل کامل داده ها ایجاد کنیم.

- عملکرد بالا: کارایی بالا، تاخیر کم و امکان انتقال سریع داده از مزیت های این نرم افزار است. انی دسک با استفاده از کدک DeskRT تاخیر کم در دستگاه هایی با وضوح بالا صفحه نمایش را فراهم می کند.

- ایمن و قابل اعتماد **Any Desk**: توسط میلیون ها کاربر در سراسر جهان استفاده می شود و یک اتصال امن را برای کاربران فراهم می کند.

علاوه بر ویژگی های فوق، انی دسک ویژگی های زیر را نیز ارائه می دهد:

- دسترسی از راه دور برای چندین پلتفرم

- چاپ از راه دور

- VPN

- کشف خودکار

- REST-API

- پروتکل Session

- احراز هویت دو عاملی

## امنیت برنامه انی دسک

انی دسک از فناوری استاندارد بانکی TLS 1.2 برای اطمینان از امنیت و محافظت در برابر دسترسی غیرمجاز استفاده می کند. همچنین استفاده از رمزگذاری RSA 2048 کاربر را قادر می سازد تا تمام جلسات را تأیید و رمزگذاری کند. سرورهای Any Desk از فناوری مخابراتی Erlang برای به حداکثر رساندن قابلیت اطمینان استفاده می نمایند.

## نحوه نصب Any Desk

باید بدانیم Any Desk برای استفاده شخصی به صورت رایگان در دسترس است. برای اهداف تجاری، ممکن است نیاز به خرید آن داشته باشیم. نسخه رایگان بسیار از نیازهای شما را برآورده می سازد، البته در نسخه پریمیوم ویژگی های بسیاری همچون اتصال چند دستگاه، جلسات همزمان و غیره وجود دارد.

برای نصب انی دسک باید فایل نصب را دانلود کنیم، پس از دانلود فایل، نصب با یک کلیک قابل انجام است. این فرآیند برای تمامی سیستم عامل ها مانند لینوکس، ویندوز، مک او اس و غیره یکسان خواهد بود.

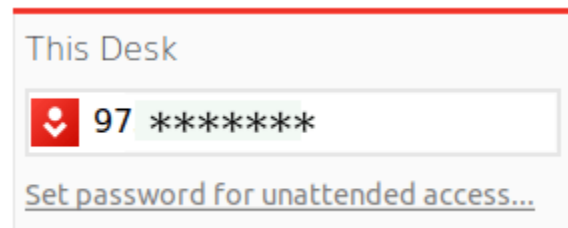
برای دانلود نرم افزار به وب سایت [AnyDesk.com](http://AnyDesk.com) مراجعه نمایید.

## نحوه کار با Any Desk

انی دسک یک ابزار مفید برای دسترسی از راه دور در محیط های اداری و سازمان ها است که به ما اجازه می دهد تا همه برنامه ها را در همه دستگاه های سازمان خود اجرا کنیم. در ادامه نحوه کار با Any Desk را مورد بررسی قرار می دهیم.

انی دسک یک ابزار رایگان است و تنها چیزی که لازم است این است که هر کسی که می خواهد با سیستم شما ارتباط برقرار کند باید Any Desk را دانلود کند. پس از پیکربندی های موفقیت آمیز در هر دو دستگاه، می توانید اولین جلسه خود را شروع کنیم.

برای شروع یک جلسه در انی دسک، آن را باز کنید. هر سیستمی یک ID شخصی منحصر به فرد دارد.



این شناسه یک عدد ۹ رقمی خواهد بود. برای اتصال یک سیستم باید ID کاربر را در قسمت Remote Desk در Any Desk وارد کنیم.



همچنین می‌توانیم یک نام مستعار برای اتصال یک دستگاه خاص تنظیم کنیم. اکنون می‌توانیم درخواست اتصال به سیستم دیگر را داشته باشیم.

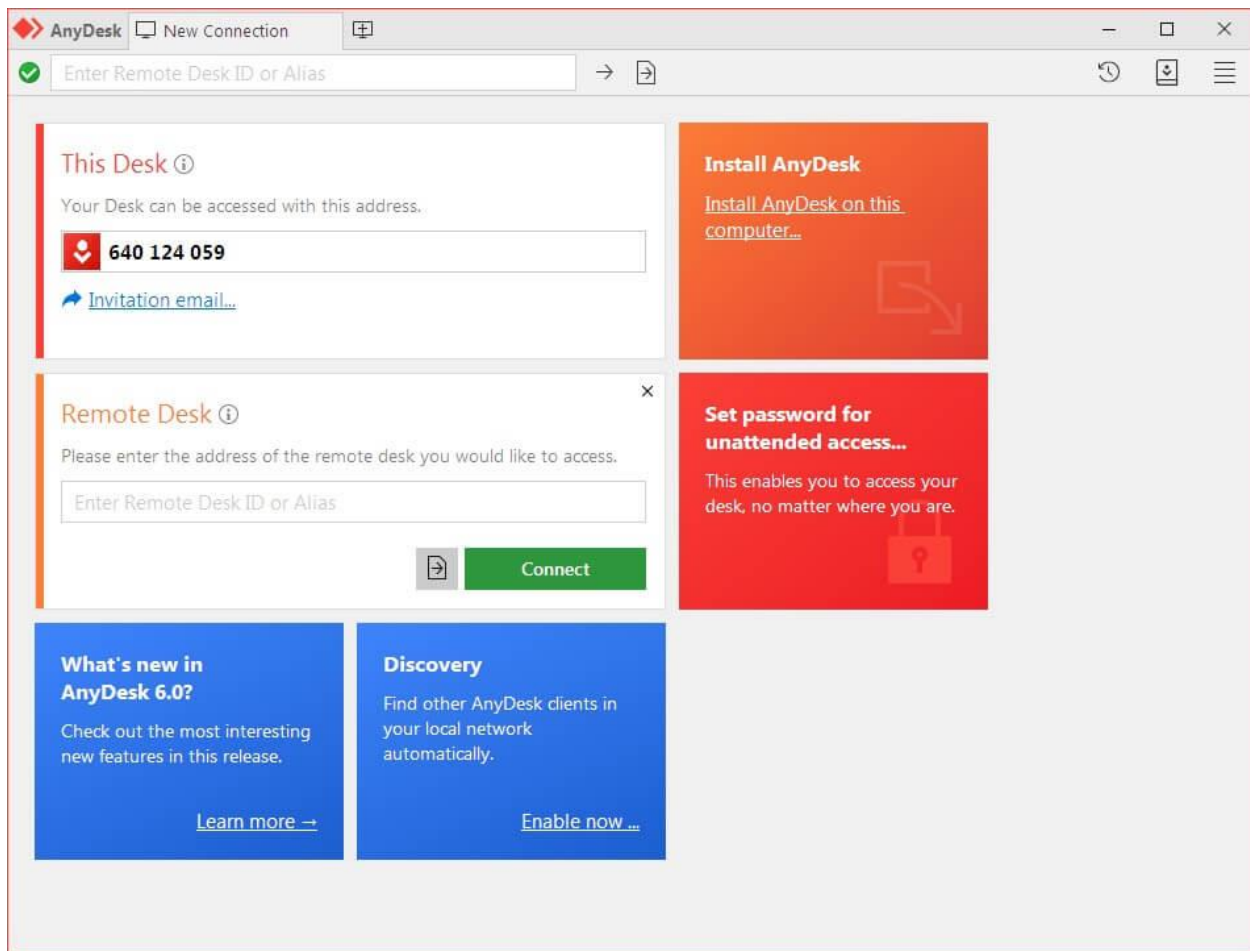
مرحله ۱: Any Desk را باز کنید.

برای اتصال دو دستگاه از راه دور، انی دسک را در هر دو دستگاه باز کنید.

مرحله ۲: وارد کردن شناسه یا ID و درخواست برقراری اتصال

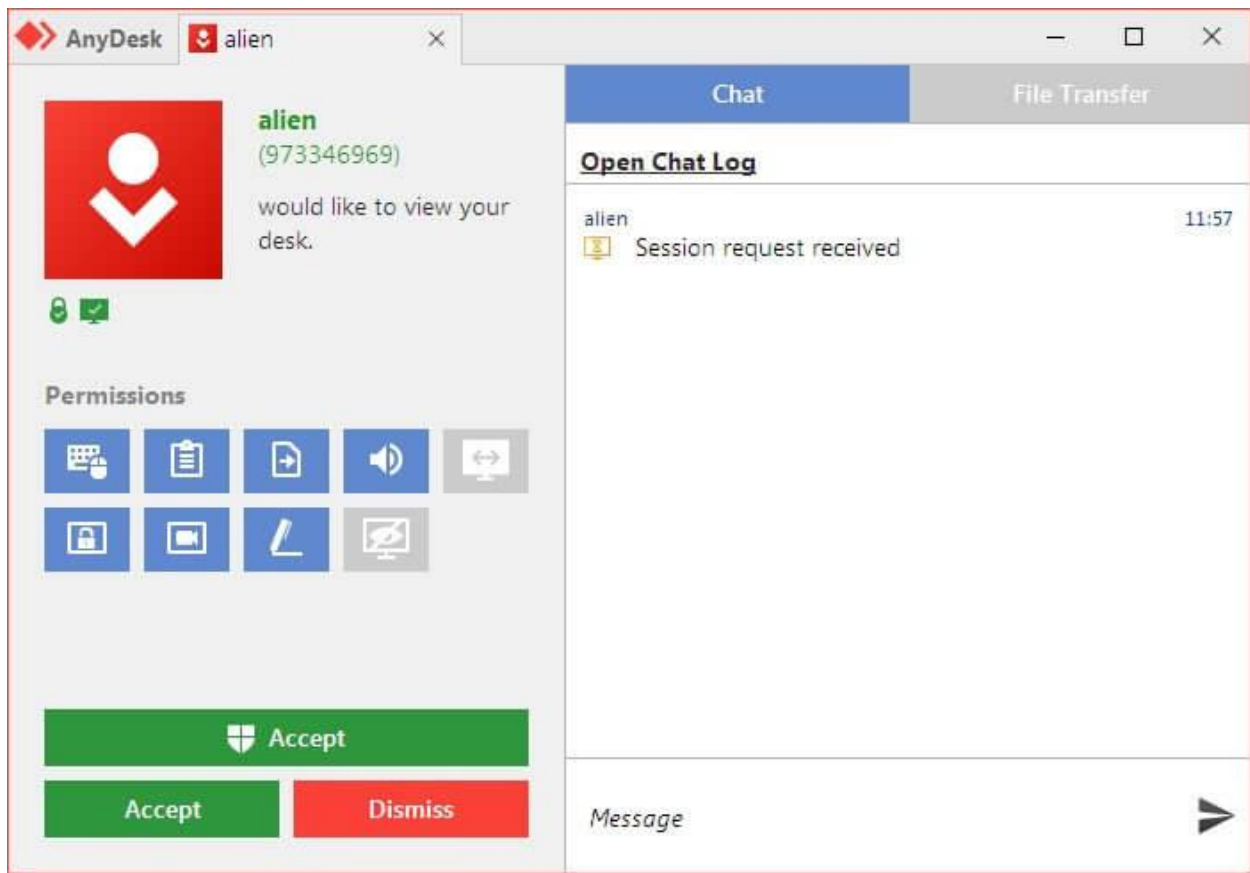
شناسه یا ID سیستم ریموت را در قسمت Remote Desk وارد کرده و روی دکمه Connect کلیک کنید.



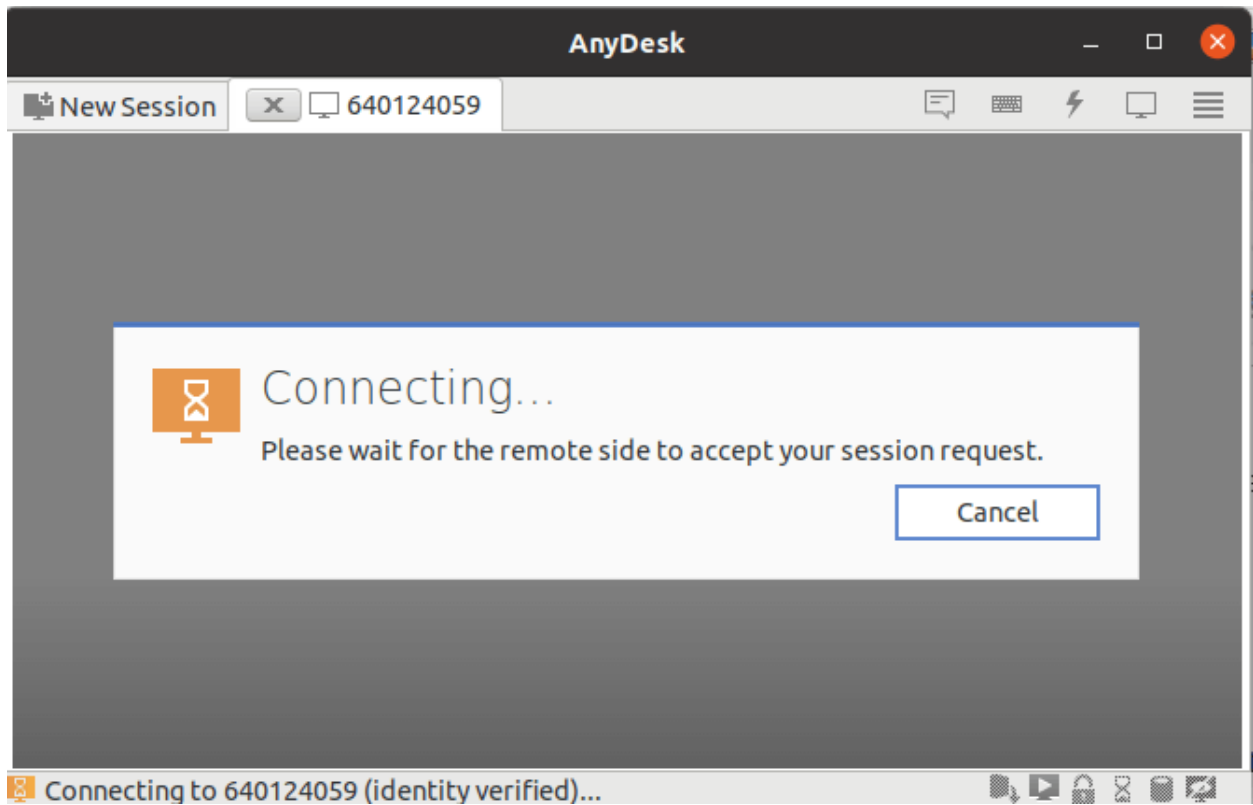


مرحله ۳: درخواست اتصال را بپذیرید.

برای اینکه سایر کاربران به سیستم شما دسترسی داشته باشند، روی گزینه **Accept** کلیک کنید. با انجام این کار به سایر کاربران اجازه می دهید به سیستم شما دسترسی داشته باشند. با کلیک بر روی گزینه **Dismiss** می توانیم این درخواست را رد کنیم.



پس از پذیرش درخواست اتصال، سیستم دیگر به PC شما متصل می شود.



## کاربرد Any Desk

حال که نحوه کار با نرم افزار انی دسک را مورد بررسی قرار دادیم، خوب است در مورد کاربردهای Any Desk نیز بیشتر بدانیم. در ادامه مهم ترین کاربردهای انی دسک را بیان می کنیم.

- **متخصصان فناوری اطلاعات :** نرم افزار انی دسک توسط میلیون ها متخصص IT در سراسر جهان استفاده می شود تا از راه دور به دستگاه های مشتریان خود متصل شوند و نسبت به رفع مشکلات فنی اقدام نمایند.
- **نیروهای دورکار :** گاهی اوقات، خانه بهترین مکان برای کار است و گاهی اوقات، حضور در دفتر مناسب تر است. مدل کاری آینده هیبریدی و ترکیبی از این دو است. نرم افزار انی دسک یک ابزار کاربردی برای نیروهای دورکار است.
- **مراکز آموزشی :** نرم افزار Any Desk تیم های فناوری اطلاعات، معلمان و دانش آموزان را قادر می سازد از هر کجا به شبکه دانشگاه دسترسی داشته باشند.
- **فریلنسرها Any Desk :** با داشتن ویژگی هایی همچون عملکرد و کارایی بالا و انتقال سریع و ایمن داده ها یکی از ابزارهای مناسب برای توسعه پروژه ها توسط فریلنسرها می باشد.
- **استفاده شخصی :** انی دسک به شما امکان می دهد در هر مکان و هر زمان به دستگاه های خود دسترسی داشته باشید و نسبت به رفع مشکلات IT مربوط به خانواده و دوستان خود اقدام نمایید.

- کار تیمی کارآمد: هنگامی که افراد در مکان های مختلف هستند، استفاده از نرم افزار مناسب برای کار گروهی کارآمد الزامی است. با Any Desk، بدون در نظر گرفتن فاصله، همکاری با هر فردی آسان و ایمن است.

## سوالات متداول

آیا انی دسک در مناطقی با سرعت اینترنت پایین و پهنای باند کم قابل استفاده است؟

Any Desk فایل های انتقال داده شده را فشرده می کند و به همین دلیل برای اتصال به پهنای باند زیاد نیاز ندارد.

آیا Any Desk در گوشی های موبایل هوشمند نیز قابل دسترس است؟

نرم افزار Any Desk علاوه بر PC، در گوشی های موبایل هوشمند نیز قابل دسترس است و کاربر می تواند در هر مکان و در هر زمان در گوشی های موبایل از این نرم افزار استفاده نماید.

آیا نرم افزار Any Desk رایگان است؟

نسخه رایگان این نرم افزار بسیاری از نیازهای شما را برآورده می سازد، البته در نسخه پریمیوم ویژگی های پیشرفته تری وجود دارد.